
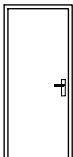
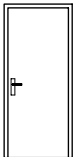
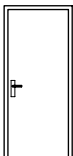
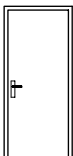


č.1	ROZMĚR	POPIS INTERIÉROVÝCH DVEŘÍ - 1NP		CELKEM
"Stavební úpravy a změna užívání části stavby - Relaxační prostory v 1.NP ZŠ Orlí v Liberci, č.p. 140, p.p.č. 1612, k.ú.: Liberec [682039]				
<div>D01 L</div>	800/1970 tl. stěny 100mm cihelné zdivo	<div></div> <div>DVEŘE DŘEVĚNÉ LAMINÁTOVÉ , LEVÉ OTEVÍRAVÁ DVEŘNÍ KŘÍDLA BUDOU OPATŘENY VODOROVNÝM MADLEM PŘES CELOU JEJICH ŠÍŘKU VE VÝŠCE 850 mm, UMÍSTĚNÉ NA OPAČNÉ STRANĚ NEŽ JSOU ZÁVĚSY BARVA - BÍLÁ RAL 9010 OSAZENÉ DO OCELOVÝCH ZHt (100) ZÁRUBNÍ S TĚSNĚNÍM BARVY BÍLÉ (RAL 9010) KOVÁNÍ - BROUŠENÝ NEREZ, KULATÁ ROZETA,(KLIKA,KLIKA) - tvar kliky pro snadné ovládání osob se špatnou pohyblivostí (rovná s nosem) ZÁMEK FAB - SYSTÉM CENTRÁLNÍHO KLÍČE OKOPOVÝ PLECH VE VÝŠCE 200 mm</div>	1	
<div>D02 L</div>	800/1970 tl. stěny 100mm cihelné zdivo	<div></div> <div>DVEŘE DŘEVĚNÉ LAMINÁTOVÉ , LEVÉ OTEVÍRAVÁ DVEŘNÍ KŘÍDLA BUDOU OPATŘENY VODOROVNÝM MADLEM PŘES CELOU JEJICH ŠÍŘKU VE VÝŠCE 850 mm, UMÍSTĚNÉ NA OPAČNÉ STRANĚ NEŽ JSOU ZÁVĚSY BARVA - BÍLÁ RAL 9010 OSAZENÉ DO OCELOVÝCH ZHt (100) ZÁRUBNÍ S TĚSNĚNÍM BARVY BÍLÉ (RAL 9010) KOVÁNÍ - BROUŠENÝ NEREZ, KULATÁ ROZETA,(KLIKA,KLIKA) - tvar kliky pro snadné ovládání osob se špatnou pohyblivostí (rovná s nosem) ZÁMEK FAB - SYSTÉM CENTRÁLNÍHO KLÍČE OKOPOVÝ PLECH VE VÝŠCE 200 mm</div>	1	
<div>D03 P</div>	800/1970 tl. stěny 100mm cihelné zdivo	<div></div> <div>DVEŘE DŘEVĚNÉ LAMINÁTOVÉ , LEVÉ OTEVÍRAVÁ DVEŘNÍ KŘÍDLA BUDOU OPATŘENY VODOROVNÝM MADLEM PŘES CELOU JEJICH ŠÍŘKU VE VÝŠCE 850 mm, UMÍSTĚNÉ NA OPAČNÉ STRANĚ NEŽ JSOU ZÁVĚSY BARVA - BÍLÁ RAL 9010 OSAZENÉ DO OCELOVÝCH ZHt (100) ZÁRUBNÍ S TĚSNĚNÍM BARVY BÍLÉ (RAL 9010) KOVÁNÍ - BROUŠENÝ NEREZ, KULATÁ ROZETA,(KLIKA,KLIKA) - tvar kliky pro snadné ovládání osob se špatnou pohyblivostí (rovná s nosem) ZÁMEK FAB - SYSTÉM CENTRÁLNÍHO KLÍČE OKOPOVÝ PLECH VE VÝŠCE 200 mm</div>	1	
<div>D04 P</div>	800/1970 tl. stěny 100mm cihelné zdivo	<div></div> <div>DVEŘE DŘEVĚNÉ LAMINÁTOVÉ , LEVÉ OTEVÍRAVÁ DVEŘNÍ KŘÍDLA BUDOU OPATŘENY VODOROVNÝM MADLEM PŘES CELOU JEJICH ŠÍŘKU VE VÝŠCE 850 mm, UMÍSTĚNÉ NA OPAČNÉ STRANĚ NEŽ JSOU ZÁVĚSY BARVA - BÍLÁ RAL 9010 OSAZENÉ DO OCELOVÝCH ZHt (100) ZÁRUBNÍ S TĚSNĚNÍM BARVY BÍLÉ (RAL 9010) KOVÁNÍ - BROUŠENÝ NEREZ, KULATÁ ROZETA,(KLIKA,KLIKA) - tvar kliky pro snadné ovládání osob se špatnou pohyblivostí (rovná s nosem) ZÁMEK FAB - SYSTÉM CENTRÁLNÍHO KLÍČE OKOPOVÝ PLECH VE VÝŠCE 200 mm</div>	1	
<div>D05 P</div>	800/1970 tl. stěny 100mm cihelné zdivo	<div></div> <div>DVEŘE DŘEVĚNÉ LAMINÁTOVÉ , LEVÉ OTEVÍRAVÁ DVEŘNÍ KŘÍDLA BUDOU OPATŘENY VODOROVNÝM MADLEM PŘES CELOU JEJICH ŠÍŘKU VE VÝŠCE 850 mm, UMÍSTĚNÉ NA OPAČNÉ STRANĚ NEŽ JSOU ZÁVĚSY BARVA - BÍLÁ RAL 9010 OSAZENÉ DO OCELOVÝCH ZHt (100) ZÁRUBNÍ S TĚSNĚNÍM BARVY BÍLÉ (RAL 9010) KOVÁNÍ - BROUŠENÝ NEREZ, KULATÁ ROZETA,(KLIKA,KLIKA) - tvar kliky pro snadné ovládání osob se špatnou pohyblivostí (rovná s nosem) ZÁMEK FAB - SYSTÉM CENTRÁLNÍHO KLÍČE OKOPOVÝ PLECH VE VÝŠCE 200 mm</div>	1	

POZN.: PŘED OBJEDNÁNÍM JE NUTNO VEŠKERÉ PRVKY A JEJICH ROZMĚR ZAMĚŘIT PŘÍMO NA STAVBĚ
Veškeré prvky před objednááním musí odsouhlasit investor a architekt na základě výrobní dokumentace.